

Aanvraagformulier Vangnetuitkering Participatiewet over 2017 Gemeente Delfzijl

1a. Verklaring college bij eerste verzoek

A. Analyse van de oorzaken van het tekort

Geef in onderstaand tekstveld een analyse van de oorzaken van het tekort.

ANALYSE GEMEENTE DELFZIJL

1. Omvang van het tekort

Gemeente Delfzijl heeft over de jaren 2015 en 2016 geen aanvraag voor de vangnetuitkering ingediend.

Over het jaar 2016 was in Delfzijl een uitkeringslast te zien van € 13.296.948, de baten bedroegen € 12.973.307. Het tekort in 2016 bedroeg € 323.641. Dat is 2,49% .

Op basis van de realisatie van het jaar 2017 bedragen de uitkeringslasten € 14.334.351 en de baten bedragen € 13.166.290. Het uiteindelijke tekort 2017 is € 1.168.061. Dat is 8,87%.

Het gecumuleerde tekort over de jaren 2016 en 2017 bedraagt 11,33%.

Op basis van bovenstaande tekorten kan gemeente Delfzijl over 2017 een vangnetuitkering aanvragen van € 254.873.

2. Signalering tekort

Uit de eerste tertaalrapportage van 2017 is gebleken dat een tekort op de BUIG zou ontstaan. Vanaf dat moment zijn de voorbereidingen getroffen voor verschillende maatregelen. Deze zijn vanaf de tweede helft van 2017 ingevoerd. In 2018 zijn aanvullende maatregelen getroffen die in de komende jaren doorwerken.

3. Uitkeringsgerechtigden

Het verloop van het aantal uitkeringsgerechtigden in Delfzijl in 2016 en 2017 ziet er als volgt uit.

Per 1 januari 2016: 948

Per 1 januari 2017: 989

Per 1 juli 2017: 1055

Per 1 januari 2018: 1010

4. Waar staat je gemeente.nl

In vergelijking met andere gemeenten van vergelijkbare omvang staat Delfzijl in bijna alle opzichten op achterstand. De onderstaande informatie is afkomstig van waarstaatjegemeente.nl

	Delfzijl	Gemeenten < 25.000
Aantal banen per 1000 inwoners 2017	754,9	627,9
Werkloze beroepsbevolking 15-65 jaar per 1000 inwoners 2017	61,8	22
Beroepsbevolking opleiding laag 15-65 jaar per 1000 inwoners (2016)	258	199
Personen met bijstandsuitkering 18 jaar en ouder per 1000 inwoners 2017	61,8	22,3
Huishoudens met bijstandsuitkering % t.o.v. huishoudens 2017	8,8	3,1
Kinderen in uitkeringsgezin 2015	10,63%	3,48%
Werkloze jongeren 2015	3,12 %	0,98%
Voortijdig schoolverlaters VO en MBO % 2016	2,4	1,6

In aanvulling op het bovenstaande blijkt dat circa 60 % van de uitkeringsgerechtigden van Werkplein Fivelingo. schulden heeft. Ook het gebrek aan mobiliteit, zeker vanuit de dorpen, speelt een rol. Tot slot blijkt uit een ander onderzoek dat 14% van onze inwoners laaggeletterd is.

Het aantal banen in de gemeente Delfzijl ligt hoger dan het landelijk gemiddelde. De banen in Delfzijl zijn veelal voor middelbaar en hoger opgeleid personeel. Dit matcht niet goed met onze uitkeringsgerechtigden die overwegend een lagere opleiding hebben.

Uit onderzoek van het UWV blijkt dat het percentage WW'ers die na einde WW doorstromen naar de Participatiewet in Delfzijl 8,9% bedraagt. Landelijk is dit 6%. Uit de bestandsanalyse van Werkplein Fivelingo van januari 2018 blijkt dat de instroom in de uitkering voor circa 20% bestaat uit doorstromers uit de WW. Er zijn weinig mensen opgenomen in de BBZ.

Van het aantal uitkeringsgerechtigden in de Dal-gemeenten zijn 208 personen statushouder. In zijn 10 personen uitgestroomd.

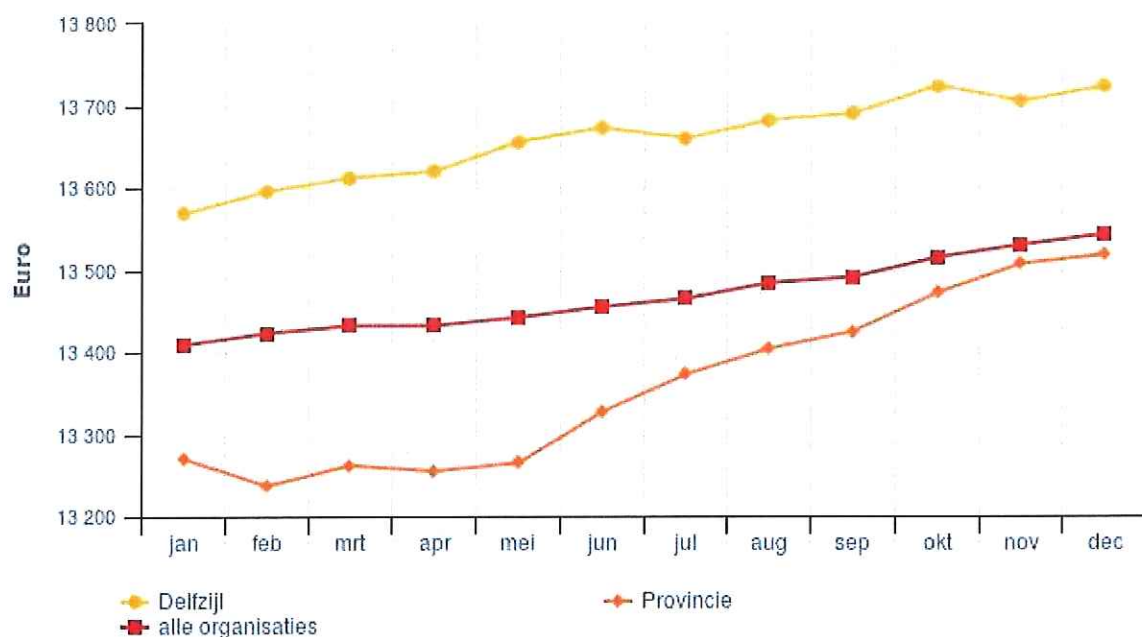
Uit de benchmark werk en inkomen blijkt het aantal parttime werkenden in Delfzijl lager te liggen dan het landelijk en provinciaal gemiddelde.

5. Analyse van beïnvloedbare factoren

De hierna volgende analyse is afkomstig uit de Benchmark werk en inkomen Stimulansz heeft ondersteuning geboden bij de nadere analyse.

a. Prijs

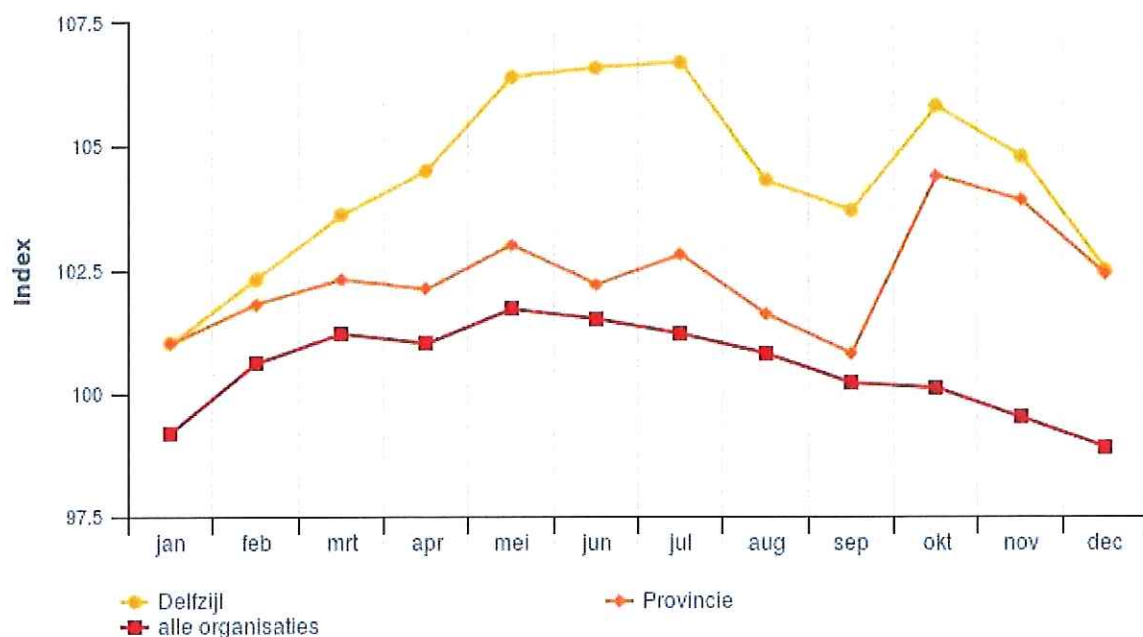
Trendgrafiek: Gemiddelde jaarprijs netto uitkering BUIG (laatste 12 maanden)



Wat opvalt is dat de uitkering bij Delfzijl 'duurder' is dan landelijk (alle organisaties) en ook duurder in vergelijking met de andere organisaties in de provincie Groningen. De prijs stijgt bij alle organisaties vanaf eind 2016. Al met al dus vanaf eind 2016 een stijging en de hoogste prijs per uitkering bij Delfzijl. Wat de oorzaak is van de gestage stijging van de prijs is niet duidelijk.

b. Ontwikkeling BUIG

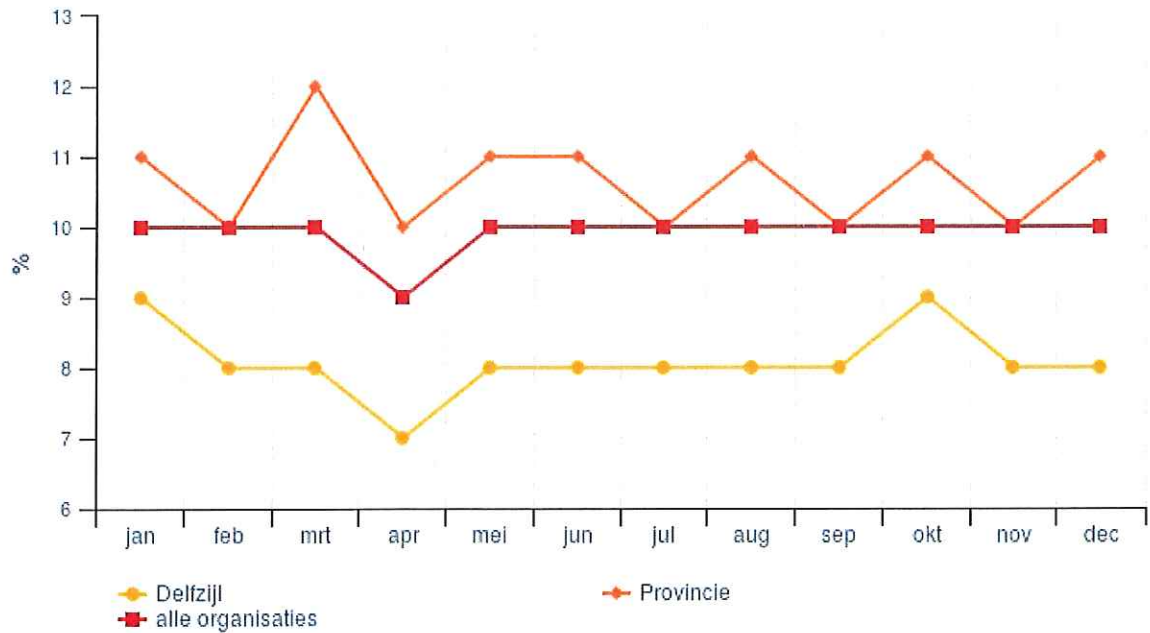
Grafiek: Volume BUIG index t.o.v. december 2016



De bijstandsontwikkeling bij de gemeente Delfzijl is in de periode december 2016 tot en met september 2017 aan de hoge kant in vergelijking met de provincie en met landelijk. In de provincie Groningen stijgt het volume vanaf september 2017 fors.

c. Parttime werkenden

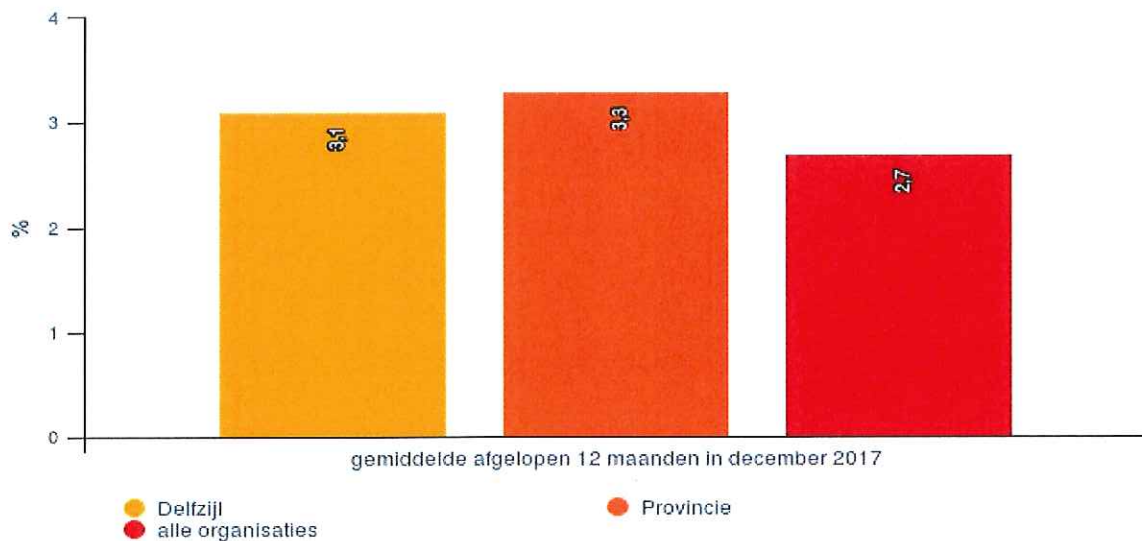
Grafiek: Percentage klanten dat parttime werkt



We zien uit de bovenstaande grafiek dat Delfzijl aan de lage kant zit in vergelijking met de provincie en de landelijke organisaties.

d. Instroom

Trendgrafiek: Gemiddelde maandelijkse instroompercentage algemene bijstand (trend)



Toelichting op instroom

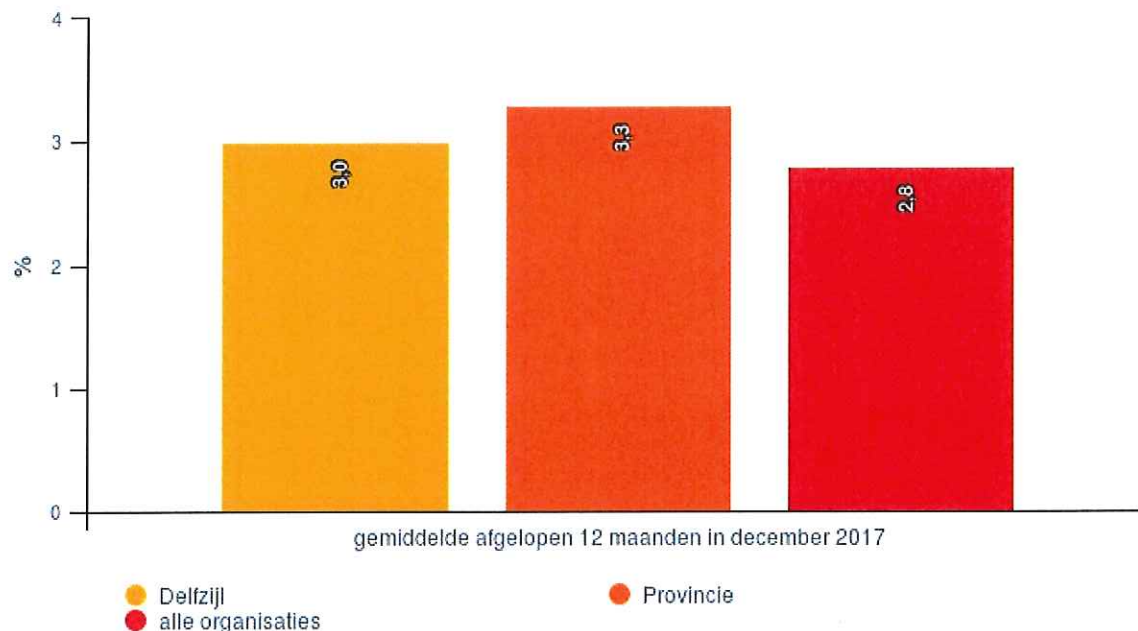
De hoge instroom van statushouders in 2017 heeft effect op het BUIG budget. De bijstandsafhankelijkheid van deze groep is groot. De gemeente Delfzijl heeft net als alle andere gemeenten een huisvestingstaakstelling. De taakstelling voor het jaar 2016 was 65 en voor 2017 was dat 34. Gemeente Delfzijl heeft in 2016 een achterstand in de plaatsing opgelopen van 25 personen.

Deze achterstand is in 2017 ingelopen en op 1 januari 2018 heeft Delfzijl een voorsprong in de realisatie van de taakstelling van zes personen. Door deze inhaalslag en extra plaatsingen is veel meer aan bijstand uitgegeven. In de toekenning van het BUIG is geen rekening gehouden met de groei van het aantal bijstandsontvangers als gevolg van de grote vluchtelingenstroom.

Op 1-1-2017 hebben de DAL-gemeenten 207 statushouders met een uitkering Participatiewet. In het jaar 2017 zijn 10 statushouders (4,9%) uitgestroomd. Twee statushouders (1%) zijn uitgestroomd in verband met studie, drie statushouders (1,5%) zijn uitgestroomd omdat zij werk hebben gevonden en vijf (2,4%) in verband met een andere oorzaak. Van de 10 uitstromers wonen er zes mensen in gemeente Delfzijl.

e. Uitstroom

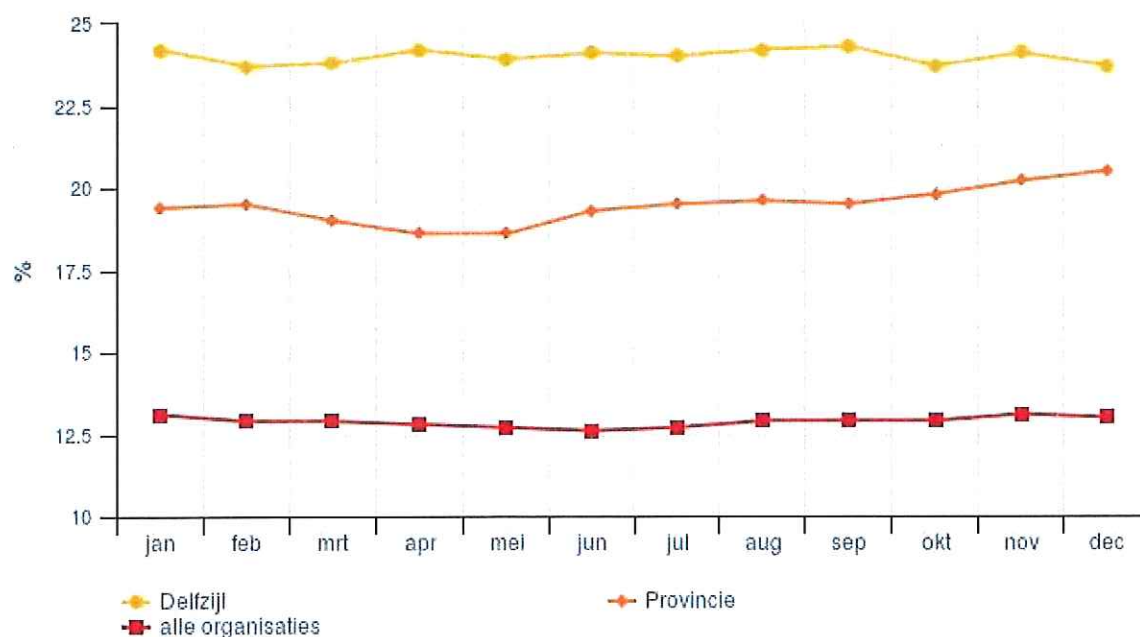
Trendgrafiek: Gemiddeld maandelijks uitstroom percentage algemene bijstand (trend)



Uit de bovenstaande grafiek blijkt dat Delfzijl een lagere uitstroom heeft ten opzichte van de provincie en hoger ten opzichte van landelijk. De uitstroom is onvoldoende om de instroom te compenseren.

f. Ontheffing arbeidsverplichting

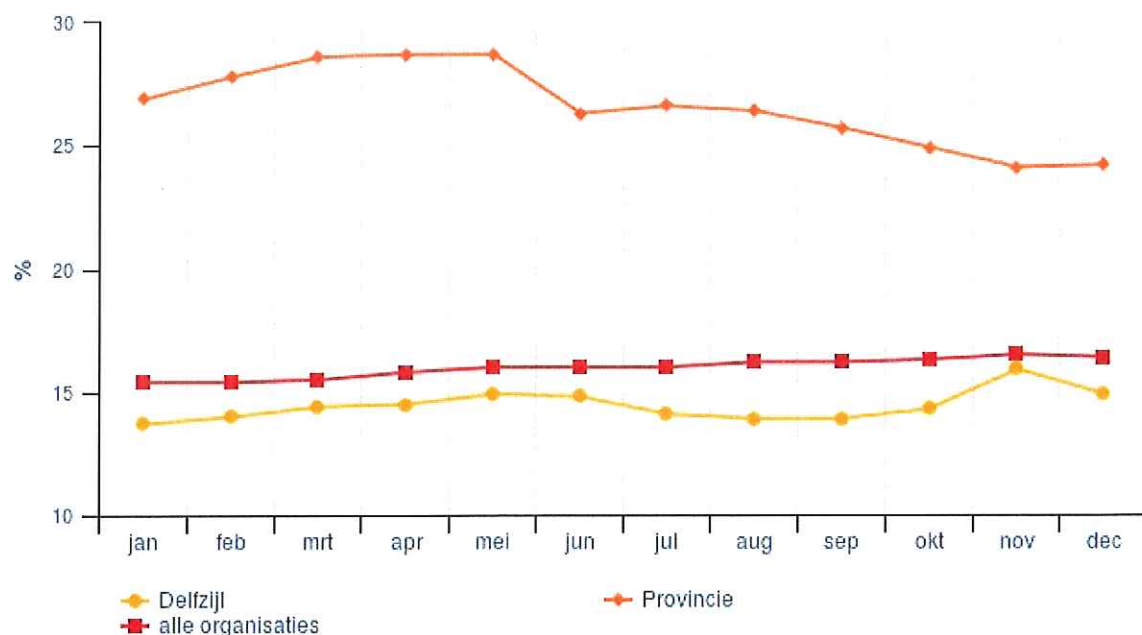
Grafiek: Personen met ontheffing arbeidsverplichting (%)



Duidelijk is dat het aantal ontheffingen bij Delfzijl hoger is dan die in de provincie en veel hoger ligt dan bij de landelijke organisaties. Het gaat voor Delfzijl om 281 personen.

g. Incassoquote

Trendgrafiek: Incassoquote (laatste 12 maanden)



Uit de bovenstaande grafiek blijkt dat de incassoquote t.o.v. de overige organisaties in de provincie en landelijk, aan de lage kant zit.

Van het aantal uitkeringsgerechtigden in de Dal-gemeenten zijn 208 personen statushouder. In zijn 10 personen uitgestroomd.

Uit de benchmark werk en inkomen blijkt het aantal parttime werkenden in Delfzijl lager te liggen dan het landelijk en provinciaal gemiddelde.

B. Uitgevoerde maatregelen om het tekort te reduceren

Omschrijf in onderstaand tekstveld welke maatregelen zijn uitgevoerd om een bijdrage te leveren aan het reduceren van dit tekort.

B. UITGEVOERDE MAATREGELEN GEMEENTE DELFZIJL

Maatregelen 2017

1. Delfzijl neemt deel aan de landelijke benchmark werk en inkomen van Stimulansz.
2. Om het aantal statushouders met een P-wet uitkering te verlagen is in 2017 een accountmanager statushouders aangenomen met als taakstelling om in 2018 alle bemiddelbare statushouders in beeld te brengen en in ieder geval 20 statushouders uit Delfzijl te laten uitstromen.
3. Gemeente Delfzijl participeert actief in het 1000-banen plan. Dit plan is in 2017 voorbereid door de arbeidsmarktregio Werk in Zicht. In de komende jaren worden 1000 extra banen gecreëerd in de Bouw en aanpalende sectoren in verband met de versterkingsopgave in het aardbevingsgebied. Er zijn veel contacten met werkgevers en er worden ontmoetingen georganiseerd tussen werkzoekenden en werkgevers ter bemiddeling.
4. Het Werkplein Fivelingo participeert sinds 2017 in Move2Social, een initiatief om sociale ondernemingen aan te trekken. Er zijn in 2017 totaal 20 kandidaten voor het buddy project aangeleverd met 9 bemiddelingen.
5. Sinds 2017 worden uitkeringsgerechtigden getest en getraind in het trainingscentrum van Werkplein Fivelingo om een gerichte uitstroom te realiseren.

6. In 2017 is een start gemaakt met het aanbieden van BBL trajecten. Voor 2018 betreft dat 40 kandidaten voor facilitair, 30 kandidaten in het groen en landbouw, 10 voor de wasserij, 20 voor callcenter werk, 10 voor verpakken, 10 voor TNT post, 10-tallen voor de bouw en installatie. Plannen zijn in de maak voor de zorg. Er wordt daarbij samengewerkt met lokale werkgevers.
7. De Route Arbeid is in 2017 opgezet. Dit is inmiddels een nieuwe reguliere werkwijze om de kinderen van Praktijkonderwijs en Voortgezet Speciaal Onderwijs direct na stage en diplomering op een afspraakbaan te plaatsen.
8. Via Flexensie wordt tijdelijk werken aangemoedigd.
9. In samenwerking met Bouwend Leren en ROC Noorderpoort wordt Nederlandse les, VCA en vaktaal op de werkplek aangeboden.
10. Via de Poortwachtersfunctie worden met behulp van het IB burgers die zich melden voor een uitkering getoetst.
11. Binnen de arbeidsmarktregio Werk in zicht wordt actief ingezet op de uitstroom naar afspraakbanen.

Aanvullende maatregelen 2018

1. In 2018 worden, na de verdiepende bestandsanalyse, aanvullende acties ingezet om de uitstroom te bevorderen.
2. In 2018 treedt een passende maatregel in werking om parttime werk te bevorderen.
3. In 2018 worden mensen die dreigen door te stromen na de WW uitgenodigd voor een voorlichtingsbijeenkomst over de Participatiewet. Het doel is de doorstroom van de WW naar de Participatiewet terug te dringen.
4. In 2018 wordt beleid vastgesteld om (parttime) ondernemerschap te stimuleren.
5. Er worden diverse projecten voor uitkeringsgerechtigden georganiseerd, zoals Samen voor de klant 2.0, lasopleiding in samenwerking met een werkgever en workshops die voorbereiden op de arbeidsmarkt.

C. Beoogde effect van de genoemde maatregelen

Omschrijf in onderstaand tekstveld het beoogde effect van de genoemde maatregelen, die een bijdrage leveren aan het reduceren van het tekort. Hierbij gaat het dus om een indicatie.

C. BEOOGD EFFECT GEMEENTE DELFZIJL

1. Poortwachter

Door burgers die een uitkering aanvragen bij de poort te onderzoeken is over 2017 een besparing van € 330.000,00 gerealiseerd. Dertig uitkeringen zijn niet toegekend. In 2018 verwachten wij een besparing van € 300.000.

2. Statushouders

De accountmanager statushouders bouwt in 2018 een goed netwerk op van onder andere werkgevers, onderwijs, Vluchtelingenwerk, COA en opleiders. Hoofddoel is het creëren van kansen op de arbeidsmarkt. Minimaal 20 bemiddelbare statushouders worden bemiddeld naar werk, anderen naar werkervaringsplekken, (taal)stages en (opleidings-) trajecten. In 2018 verwachten we een besparing van € 150.000.

3. 1000 banenplan

In de dienstverleningsovereenkomst 2018 is opgenomen dat Werkplein Fivelingo in 2018 20 mensen extra laat uitstromen via het 1000-banenplan. We gaan er vanuit dat circa 10 van hen afkomstig zijn uit Delfzijl. Dit levert een besparing op van circa € 100.000.

4. Parttime inkomsten

Door meer mensen parttime te laten werken en door verhoging van de inkomsten uit parttime werk, zal naar verwachting de prijs van de uitkering dalen. Parttime werken levert een kostenreductie in de uitkeringen op van circa € 450.000.

5. Uitstroom via BBL

Het verwachte aantal inwoners vanuit Delfzijl Uitstroom vanuit Delfzijl: 30

Besparing 300.000 euro

6. Dienstverleningsovereenkomst 2019

In de dienstverleningsovereenkomst 2019 wordt opgenomen dat het uitkeringsbestand in DAL-verband met 150 personen daalt. De hierboven genoemde maatregelen in combinatie met de aantrekkende arbeidsmarkt levert dan een besparing op van ruim € 2 miljoen.

Bijlage 3

Het college van burgemeester en wethouders van de gemeente Delfzijl verklaart dat het voor 15 augustus 2018 de genoemde maatregelen heeft getroffen om te komen tot tekortreductie.

Datum: 19 juni 2018

De secretaris,

A handwritten signature in blue ink, consisting of a large, stylized loop followed by a horizontal stroke and another loop.

Naam van de ondertekenaar:

P. Leeuw

De burgemeester,

A handwritten signature in black ink, featuring a series of connected, wavy loops.

Naam van de ondertekenaar:

G. Beukema

Nummer 6

De raad van de gemeente Delfzijl;

gelezen het voorstel van burgemeester en wethouders d.d. 19 juni 2018;

gelet op de Participatiewet;

besluit:

in te stemmen met de verklaring van het college van burgemeester en wethouders van Delfzijl d.d. 19 juni 2018 zoals opgenomen in het model aanvraagformulier vangnetuitkering 2017.

Delfzijl, 19 juli 2018

De raad voornoemd,

voorzitter.
(G. Beukema)

griffier.
(O. Rijkens)